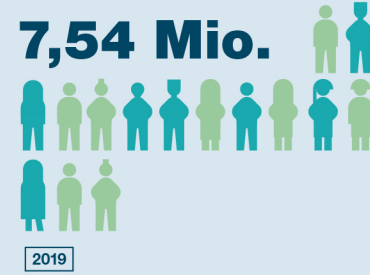


## Fahrgäste

BEFÖRDERTE PERSONEN BAHN



BEFÖRDERTE PERSONEN BUS



**22,00**  
Mio. Fahrgäste  
im Jahr 2022

**71 000**  
Personen/Tag  
(an Werktagen)

**30**  
Bahnhöfe

**4**  
Bahnlinien

Netzlänge Bahn  
**53,9 km**  
Grösste Neigung  
**45 ‰**  
Fahrdrabtspannung  
**1250 V**  
Spurbreite  
**1000 mm**

**2 968 000**  
gefahrte  
Zugkilometer

**18**  
Buslinien

Netzlänge Bus  
**171 km**

**237**  
Bushaltestellen

**3 205 000**  
gefahrte  
Buskilometer

## Pünktlichkeit



aller  
RBS-Züge  
sind pünktlich



aller  
RBS-Busse  
sind pünktlich

## Mitarbeitende

**466**  
RBS-  
Mitarbeitende  
davon 11 Lernende





# Jahresergebnis

Ertrag

**130,37**  
Mio. CHF

Aufwand

**125,56**  
Mio. CHF

Jahresgewinn

**-4,80**  
Mio. CHF

CO<sub>2</sub>e-AUSSTOSS  
FAHRBETRIEB BUS



**3450 t**

Pro Jahr

**175 g**

Pro Personen-  
kilometer

## Energie & Emissionen

TREIBSTOFFBEDARF  
BUSBETRIEB



**1 100 500 Liter**  
Diesel pro Jahr



**35,5 l**

pro 100 km

TRAKTIONS-  
STROM



**18 474 000 kWh**

Strom pro Jahr  
für den Antrieb der Züge

**95 %**  
Wasserkraft

**5 %**  
Solarenergie

Erneuerbare  
Energien

TREIBHAUSGAS-  
BILANZ RBS

**5500 Tonnen**

CO<sub>2</sub>e pro Jahr

**63 %**



Busbetrieb

**10 %**



Gebäude

**21 %**



Bahnbetrieb

**6 %**



Mitarbeitendenverkehr

GESAMTENERGIE-  
VERBRAUCH RBS

Bahnbetrieb  
**19,1 GWh**

Busbetrieb  
**11 GWh**

**35,5 GWh**

Mitarbeitenden-  
verkehr  
**1,6 GWh**

Gebäude  
**3,8 GWh**


## Fahrzeuge

FAHRZEUGBESTAND OHNE  
DIENSTFAHRZEUGE



**48**


Bahn



**48**

Bus

## Sitzplätze



**6000**

Bahn



**1600**

Bus

**6500**  
Sitzplätze

zwischen 7 bis 8 Uhr